

# 令和3年度卒業生学修成果振り返りアンケート結果

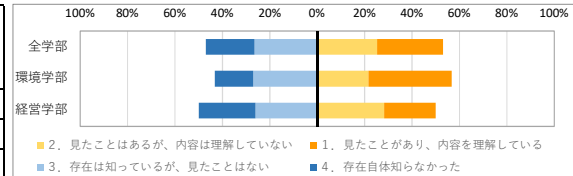
令和4年12月  
公立鳥取環境大学 総合戦略課

形態：Web形式（授業支援システムで実施）  
期間：令和4年2月17日から3月31日まで  
対象：学部卒業生  
回答：卒業生255名のうち回答83名、回答率33%

## 問1 あなたは、本学が定める学位授与方針（ディプロマ・ポリシー）の内容を知っていますか。

平均値：見たことがあり、内容を理解している「4」、見たことはあるが、内容は理解していない「3」、存在は知っているが、見たことはない「2」、存在自体知らなかった「1」として算出。

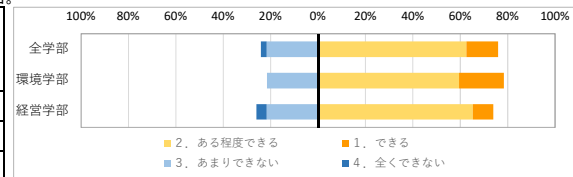
学部名	卒業生数	有効回答者数	有効回答率	1. 見たことがあり、内容を理解している		2. 見たことはあるが、内容は理解していない		3. 存在は知っているが、見たことはない		4. 存在自体知らなかった		平均値
全学部	255	83	33%	23	27.7%	21	25.3%	22	26.5%	17	20.5%	2.6
環境学部	129	37	29%	13	35.1%	8	21.6%	10	27.0%	6	16.2%	2.8
経営学部	126	46	37%	10	21.7%	13	28.3%	12	26.1%	11	23.9%	2.5



## 問2 本学は、学位授与の方針（ディプロマ・ポリシー）において、人と社会と自然との共生をベースとする「持続可能な社会づくりのための具体的な提案・実践ができる人材の育成」を目指し、そのために、個々具体的問題に対しては地球規模の視点から具体的に答えられる事を目的としています。「持続可能な社会づくりのための具体的な提案・実践ができるか」について、現時点でのあなたの状況を自己評価してください。

平均値：できる「4」、ある程度できる「3」、あまりできない「2」、全くできない「1」として算出。

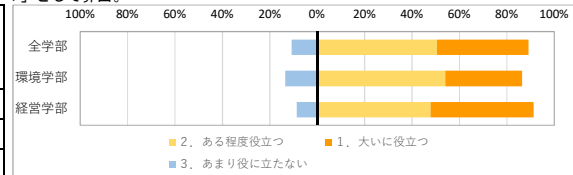
学部名	卒業生数	有効回答者数	有効回答率	1. できる	2. ある程度できる	3. あまりできない	4. 全くできない	平均値				
全学部	255	83	33%	11	13.3%	52	62.7%	18	21.7%	2	2.4%	2.9
環境学部	129	37	29%	7	18.9%	22	59.5%	8	21.6%	0	0.0%	3.0
経営学部	126	46	37%	4	8.7%	30	65.2%	10	21.7%	2	4.3%	2.8



## 問3 本学で学んだこと、身に付けたことは、今後（就職、進学等）であなたの役に立ちますか。

平均値：大いに役立つ「4」、ある程度役立つ「3」、あまり役に立たない「2」、全く役に立たない「1」として算出。

学部名	卒業生数	有効回答者数	有効回答率	1. 大いに役立つ	2. ある程度役立つ	3. あまり役に立たない	4. 全く役に立たない	平均値				
全学部	255	83	33%	32	38.6%	42	50.6%	9	10.8%	0	0.0%	3.3
環境学部	129	37	29%	12	32.4%	20	54.1%	5	13.5%	0	0.0%	3.2
経営学部	126	46	37%	20	43.5%	22	47.8%	4	8.7%	0	0.0%	3.3



## 問4 あなたが本学において学んだことや身に付けたことを総合的にみて、本学で学んでよかったと思いますか。

平均値：大いにそう思う「4」、ある程度そう思う「3」、あまりそう思わない「2」、全くそう思わない「1」として算出。

学部名	卒業生数	有効回答者数	有効回答率	1. 大いにそう思う	2. ある程度そう思う	3. あまりそう思わない	4. 全くそう思わない	平均値				
全学部	255	83	33%	46	55.4%	32	38.6%	4	4.8%	1	1.2%	3.5
環境学部	129	37	29%	20	54.1%	16	43.2%	0	0.0%	1	2.7%	3.5
経営学部	126	46	37%	26	56.5%	16	34.8%	4	8.7%	0	0.0%	3.5

